Smart-UPS™ SRTシリーズ 100V・200V

Smart-UPS™ SRTシリーズは、サーバー、音声・データネットワーク、小売、金融機関、ヘルスケア、研究機関、産業オートメーションなど様々な分野で使用可能な高密度、ダブルコンバージョン型常時インバーター電源保護装置です。また、タワー/ラック両方の設置方法に適合し、1kVA～10kVAの負荷に対応します。数分はもちろん、数時間にわたって電源を保護する必要がある場合は、複数の拡張バッテリーパックを用いてSmart-UPS™ SRTシリーズを構成し、厳しいバックアップ時間要件にも対応することができます。

別売のPowerChute™ 管理ソフトウェアを利用して、サーバーやストレージを安全に自動シャットダウンできます。さらに、同梱、または別売のNetwork Management Cardを利用することで、リモート管理が可能になり、非常に幅広い入出力範囲、内部バイパス、入力力率補正など厳しい電力要求に答えることができます。

apc.com/jp

Life Is On

APC™ by Schneider Electric

特 長

クラス最高の電力密度
力率0.95の高効率（8kVA、10kVA）

高効率な「グリーンモード」
95%を超える高効率により、パフォーマンスや信頼性を損なわずに施設コストや空調コストを削減

日本語対応マルチカラーバックライト採用LCD画面
UPS正面に配置したマルチカラーバックライト採用のLCD画面より情報の入手と設定が可能

バックアップ時間の拡大
拡張バッテリーパックを最大10台接続し、バックアップ時間の延長に対応

タワー / ラック対応
タワー / ラック両方の設置方法に対応
（ラックレールは別売オプション）

出力コンセントグループによるオンオフ機能
コンセントグループ毎に以下の機能を提供

- ハングアップした機器を遠隔からリブート※
- 時間差オン･オフ
- 優先設定した負荷機器のオフ
（残りランタイムの拡大、過負荷防止）

※本機能を100Vモデルで使用する場合は、別売のネットワークマネジメントカードが必要

内蔵エネルギーメーター
エネルギーの使用状況を測定し、簡単にUPSの状態を把握

インテリジェント･バッテリー管理機能の強化
温度検知充電により、バッテリー寿命を最大化。
高度なアルゴリズムによりバッテリー交換日を予測。
バッテリー交換日の通知機能および拡張バッテリー追加時の自動検知機能付き

無償保証期間 3年間（100Vモデル）、2年間（200Vモデル）
万が一の故障にも安心してご使用いただける保証期間をご提供。業界で最も信頼されている電源保護メーカーです。

最大7年間のサポート
万が一の故障にも安心してご使用いただける最大7年までのサポートメニュー

緊急停止 Emergency Power Off（EPO）
非常停止スイッチと結線し、緊急時にUPSを遠隔シャットダウン

コミュニケーション（通信）ポート
シリアル、USB、イーサネットおよびSmartSlot™ を介してアクセサリーカードに対応

バッテリー期待寿命の長期化
期待寿命4～5年（5～25℃）

LCD画面

表示が見やすく簡単に使えるLCDは、
正確で分かりやすい情報を多言語で伝えてくれます。

オン･オフ
負荷ステータス
充電ステータス
UPSステータス
（スクロール）
出力電圧/入力電圧/
出力周波数/
ランタイム/負荷

LCDマルチカラー画面

通常時

ワーニング
（停電発生時など）

アラート
（バッテリー切れなど）

製品概要

製品名	Smart-UPS SRT 1000VA 100V	Smart-UPS SRT 1500VA 100V	Smart-UPS SRT 2400VA 100V	Smart-UPS SRT 5000VA 200V	Smart-UPS SRT 8000VA 200V	Smart-UPS SRT 10000VA 200V
型番	SRT1000XLJ	SRT1500XLJ	SRT2400XLJ	SRT5KXLJ	SRT8KXLJ	SRT10KXLJ
製品画像						
入出力電圧	100V			200V		
最大出力容量	1000VA / 900W	1500VA / 1350W※1 1200VA / 1050W	2400VA / 2160W	5200VA / 4600W	8000VA / 7600W	10000VA / 9500W
入力プラグ	NEMA 5-15P	NEMA5-15P※1	NEMA L5-30P	NEMA L6-30P	ハードワイヤー	ハードワイヤー
出力コンセント	NEMA 5-15R×6個	NEMA 5-15R / 20R×6個 NEMA L5-20R×1個	NEMA 5-15R / 20R×8個 NEMA L5-30R×1個	NEMA L6-20R×2個 NEMA L6-30R×2個 ハードワイヤー	NEMA L6-20R×4個 NEMA L6-30R×2個 ハードワイヤー	NEMA L6-20R×4個 NEMA L6-30R×2個 ハードワイヤー
ランタイム時間（最大負荷、拡張バッテリーなし）	10分	7分	6分	4分	5分	3分
ランタイム時間（最大負荷、拡張バッテリーあり）	403分	289分	250分	191分	109分	84分
外形寸法 高さ×幅×奥行き（mm）	85×432×505	85×432×587	85×432×638	130×432×746	263×432×741	
正味質量（kg）	約24	約27	約33	約57	約112	

※1：最大出力容量を得るには、標準入力プラグ（NEMA 5-15P）を20Aの入力プラグ（NEMA 5-20P、L5-20P）へ交換する必要があります。

新旧モデル比較表

機能	従来モデル	新モデル
	Smart-UPS RTシリーズ	Smart-UPS SRTシリーズ
常時インバーター･ダブルコンバージョン方式	○	○
タワー / ラック対応	○	○
スマートスロットによる拡張性	○	○
自動バイパス機能	○	○
運転中のバッテリー交換	○	○
拡張バッテリーによるバックアップ時間の延長	○	○
拡張バッテリー接続時の自動認識	―	○
インテリジェントバッテリー管理	―	○
日本語対応LCD画面	―	○
バッテリー期待寿命の長期化	2.5年	4～5年
高効率運転	―	○
グリーンモードによるエコ運転	―	○
出力コンセント制御機能	―	○
バッテリー非搭載時のUPS動作対応	―	○
標準無償保証	2年	3年（100Vモデル） 2年（200Vモデル）
サポート期間の延長	最長5年	最長7年

アクセサリー対応一覧表

交換用バッテリーモジュール

バッテリーは、製品寿命を迎える前に交換してください。通常、バッテリーの寿命は2〜5年です。
UPSがバッテリー交換通知を行ったときは、直ちにバッテリーを交換してください。
拡張バッテリーパックの交換用バッテリーモジュールは、拡張バッテリーパックの項目をご参照ください。

対象UPS本体	交換用バッテリーモジュール	
製品型番	製品型番	必要バッテリーモジュール数
SRT1000XLJ	APCRBC155J	1
SRT1500XLJ	APCRBC141J	
SRT2400XLJ	APCRBC152J	
SRT5KXLJ	APCRBC140J	2
SRT8KXLJ		
SRT10KXLJ		

APCRBC155J

APCRBC141J

APCRBC152J

APCRBC140J

ラックレールキット

UPS本体を19インチラックに取り付けるためのラックレールキットです。
拡張バッテリーパック、ステップダウントランスフォーマーを19インチラックに搭載する場合にも必要です。
対応するラックレールキットは、各項目をご参照ください。

対象UPS本体	ラックレールキット			
製品型番	製品型番	対応ユニット数	最小レール長(mm)	最大レール長(mm)
SRT1000XLJ	SRTRK4	対応2U	590	910
SRT1500XLJ				
SRT2400XLJ			610※1	
SRT5KXLJ	SRTRK2	対応3U	685※2	
SRT8KXLJ		対応6U	685※3	
SRT10KXLJ				

※1：UPSの奥行きは638mmのため、レール長610mmの場合は、UPS奥行きがレールよりも長くなります。
※2：UPSの奥行きは746mmのため、レール長685mmの場合は、UPS奥行きがレールよりも長くなります。
※3：UPSの奥行きは741mmのため、レール長685mmの場合は、UPS奥行きがレールよりも長くなります。

SRTRK4

SRTRK2

拡張バッテリーパック、拡張バッテリーパック延長ケーブル

Smart-UPS SRTに拡張バッテリーパックを接続することにより、バックアップ時間を延長することができます。
拡張バッテリーパックは最大10台まで接続可能で正しく接続されると自動認識します。
Smart-UPS SRT本体と拡張バッテリーパックを隣接して設置しない場合、拡張バッテリーパック延長ケーブルをご使用ください。
ラックレールキットは、拡張バッテリーパックの台数分必要です。

SRT48BPJ

SRT72BPJ

SRT96BPJ

SRT192BPJ

SRT192BP2J

SRT013

SRT009

SRT010

SRT002

SRT003

対象UPS本体	拡張バッテリーパック			拡張バッテリーパック延長ケーブル		ラックレールキット			交換用バッテリーモジュール		
製品型番	製品型番	最大接続数	接続バッテリーケーブル長(m)※1	製品型番	ケーブル長(m)	製品型番	対応ユニット数	最小レール長(mm)	最大レール長(mm)	製品型番	必要バッテリーモジュール数
SRT1000XLJ	SRT48BPJ	10	0.5	SRT013	約4.5	SRTRK4	対応2U	590	910	APCRBC155J	1
SRT1500XLJ	SRT72BPJ			SRT009						APCRBC141J	
SRT2400XLJ	SRT96BPJ			SRT010				610		APCRBC152J	
SRT5KXLJ	SRT192BPJ			SRT002		SRTRK2	対応3U	685		APCRBC140J	2
SRT8KXLJ	SRT192BP2J			SRT003							
SRT10KXLJ											

※1：接続バッテリーケーブル長はコネクター部分を含みます。

ステップダウントランスフォーマー

Smart-UPS SRT 200Vモデルの出力電圧を100Vに変換します。

対象UPS本体	ステップダウントランスフォーマー						ラックレールキット		
製品型番	製品型番	トランス入力電圧	トランス出力電圧	最大出力容量(VA)	最大出力容量(W)	出力コンセント形状	製品型番	最小レール長(mm)	最大レール長(mm)
SRT5KXLJ	SRT5KTFJ	200V	200Vのみ	4600	4600	NEMA L6-30R×1個(AC200V用) NEMA L6-20R×1個(AC200V用) NEMA L5-20R×2個(AC100V用) NEMA 5-15R(5-20R 兼用:Tスロット)×8個(AC100V用)	SRTRK2※3	685	910
SRT8KXLJ※1			100Vのみ	4000	4000				
SRT10KXLJ※2			200V + 100V	4600	4600				

※1：SRT8KXLJの場合、SRT5KTFJを2台用意することにより7600W(最大出力容量)を得ることができます。ただし、背面パネル(SRT008)を別途ご購入いただき、UPSに搭載していただく必要があります。標準出力コンセントの場合、SRT5KTFJの接続は1台のみ可能です。
※2：SRT10KXLJの場合、SRT5KTFJを2台用意することにより9200W(最大出力容量)を得ることができます。ただし、背面パネル(SRT008)を別途ご購入いただき、UPSに搭載していただく必要があります。標準出力コンセントの場合、SRT5KTFJの接続は1台のみ可能です。
※3：ラックに搭載する場合は、UPS本体の上に設置してください。

SRT5KTFJ

アクセサリー対応一覧表

サービスバイパスパネル

サービスバイパスパネルを用いて、定期メンテナンスなど、UPSの電源を切断しなければならない場合にも商用電源をサーバーに供給し続けることができます。

SBP10KRMT4U

SBP5000RMT2U

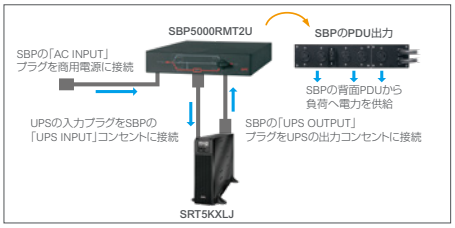

サービスバイパスパネルの接続構成例

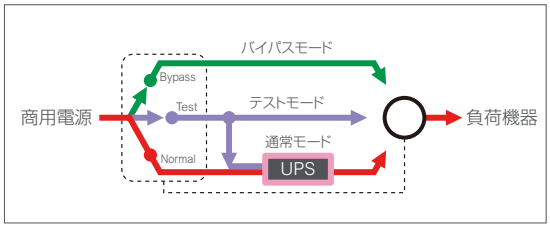

サービスバイパスパネルの系統例

対象UPS本体	サービスバイパスパネル					ラックレールキット			
製品型番	製品型番	商用電源接続入力プラグ	UPS入力プラグ接続出力コンセント	UPS出力コンセント接続入力プラグ	出力コンセント形状	製品型番	対応ユニット数	最小レール長(mm)	最大レール長(mm)
SRT5KXLJ	SBP5000RMT2U	NEMA L6-30P	NEMA L6-30R	NEMA L6-30P	NEMA L6-30R×2個 NEMA L6-20R×2個	同梱	対応2U	610	910
SRT8KXLJ	SBP10KRMT4U	ハードワイヤー※	ハードワイヤー※	ハードワイヤー※	NEMA L6-30R×3個 NEMA L6-20R×3個		対応4U		
SRT10KXLJ									

※ ハードワイヤー接続用の電源ケーブルはお客様にてご用意ください。また不測の事態を避けるため、ハードワイヤー接続は有資格者(電気工事士)にご依頼ください。

背面パネル

UPSの背面パネルに取り付け、出力形状を追加できます。SRT001は、ハードワイヤー出力用のキットです。

対象UPS本体	バックプレートキット	出力コンセント形状
製品型番	製品型番	
SRT5KXLJ	SRT001	ハードワイヤー※
SRT8KXLJ	SRT008	NEMA L6-30R×6個
SRT10KXLJ		

※ ハードワイヤー接続用の電源ケーブルはお客様にてご用意ください。
また、ハードワイヤー接続は有資格者(電気工事士)に必ずご依頼ください。

SRT001

SRT008

Network Management Card の特長

Network Management Card は、ネットワーク接続に対応したUPS用のインターフェースカードで、
サーバールームやデータセンターなどに設置したUPSをWebUIによって監視･管理を可能にするSmartSlot対応のオプションカードです。
(SRT5KXLJ、SRT8KXLJ、SRT10KXLJには標準機能実装)

10/100/1000 Base-Tに対応した新しいNetwork Management Card 3/3 EM(AP9640J/AP9641J)は、
セキュアリモートアクセス機能を強化し、管理ツールの拡張により高い管理性を提供します。

AP9640J

AP9641J

Network Management Card の機能

機能	説明	従来モデル	新モデル
		Network Management Card 2/2 EM AP9630J / AP9631J	Network Management Card 3/3 EM AP9640J / AP9641J※3
ギガビットイーサネット	ギガビットイーサネット(10/100/1000 Base-T)対応	―	○
802.1X セキュリティ	IEEE 802.1XポートベースのEAPoL(Extensible Authentication Protocol over LAN)アクセス	○※1	○
高い管理性	管理ツールとアプリケーションの実装(将来のファームウェアアップデートによる機能拡張)	―	○
micro USB管理ポート	USBコンソール接続による管理設定	―	○
UPSの監視･管理	HTTPS、SSHなどのセキュアプロトコルに対応し、UPSのリモート監視･管理	○	○
ロギング機能	データログ、イベントログによる電源の状態の確認や障害が起きた際の問題の分析	○	○
シャットダウンおよびリブート	UPSの電源オン･オフのスケジューリング、リモートからのUPSのOn/Off/SleepModeなどの制御	○	○
SNMP(v1/v2/v3)	MIB-Ⅱに準拠した各NMS(ネットワーク管理システム)とSNMPベースでの電源管理	○	○
IPv6	IPv6ネットワーク対応	○	○
環境監視※2	製品付属の温度監視プローブで周辺温度の監視･通知	○	○
ドライ接点対応※2	ドライ接点によるUPS管理(別売Dry Contact I/OアクセサリーAP9810使用)	○	○

※1：ファームウェアバージョン6.8.0より対応
※2：AP9631J/AP9641Jのみ対応
※3：AP9640J/AP9641Jは2020年上旬販売開始予定

SmartSlot対応オプション製品･電源管理ソフトウェア 対応表

対象UPS本体/製品型番	SmartSlot用オプションカード				UPS電源管理ソフトウェア※3	
	Network Management Card 2 AP9630J Network Management Card 2 EM AP9631J	Network Management Card 3 AP9640J※6 Network Management Card 3 EM AP9641J※6	Dry Contact I/O SmartSlot Card AP9613 Legacy Communication Card AP9620	UPS Interface Expender 2 AP9624	PowerChute Business Edition v10.0 以降	PowerChute Network Shutdown v4.3 以降
SRT1000XLJ	○	○	○	○	○※4	○※5
SRT1500XLJ	○	○	○	○	○※4	○※5
SRT2400XLJ	○	○	○	○	○※4	○※5
SRT5KXLJ	○※1	○※1	○	-	-	○
SRT8KXLJ	X	○※2	○	-	-	○
SRT10KXLJ	X	○※2	○	-	-	○

※1：Network Management Card 2 EM（AP9631J）機能標準実装。カードの追加は空きのSmartSlotを使用します。（Network Management Card 3 EM機能標準実装に変更予定。）
※2：Network Management Card 3 EM（AP9641J）機能標準実装。カードの追加は空きのSmartSlotを使用します。
※3：PowerChute Business Edition とPowerChute Network Shutdownは併用して使用できません。
※4：Network Management Cardを装着した場合は使用できません。
※5：Network Management Cardが必要です。
※6：2020年上旬販売開始予定

AP9631J/AP9641J用オプション

Temperature Sensor
AP9335T
（AP9631J/AP9641Jに1ユニット付属）

Temperature&Humidity Sensor
AP9335TH

Dry Contact I/O
AP9810

※各オプション製品の詳細については弊社ホームページ（apc.com/jp）をご参照ください。

PowerChute Network Shutdown との連携

PowerChute Network Shutdownはサーバールーム、データセンターにおけるサーバーの安全なシャットダウンを実現するUPSの管理に最適なネットワークベースのソフトウェアです。
Network Management Cardを実装したUPSに対応し、冗長構成を含めた複数のUPSで構成されたシステムのシャットダウンも可能です。
バージョン4.3では、クラスター制御をはじめ仮想環境に対応した複数の構成オプションが可能となり、スケーラビリティと高可用性を提供します。

PowerChute Network Shutdown バージョン4.3 新機能

ハイパーコンバージドインフラストラクチャー（HCI）への対応

Nutanix およびVMware vSANをはじめ、最新のHCIに対応。
システムシャットダウンのためのスクリプトが不要となり、WebUIによる簡単で直感的な設定操作。

SSH実行機能

ストレージなどの外部機器の自動シャットダウンをSSHにより実行。
※PowerChute Network Shutdown バージョン4.3の詳細については弊社ホームページ（apc.com/jp）をご参照ください。

NUTANIX READY • AHV •

vmware READY APPLICATION SOFTWARE

サービスプラン

シュナイダーエレクトリックの保守サービスは、UPSのライフサイクルに合わせたサポートを行えます。

1 導入時サービス

製品導入時にご提供するサービスです。

- ハードウェアのセットアップ
- 製品の設定･動作確認

サービスメニュー

- スタートアップサービス
- ネットワークインテグレーションサービス

2 製品保証/延長保証

通常2年または3年間の製品保証を最大7年間延長するサービスです。

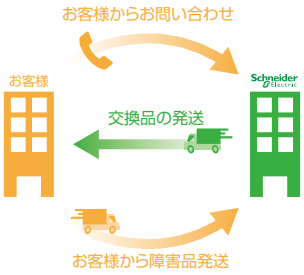

サービスメニュー

- 延長保証1年
- 延長保証3年

3 オンサイト保守

製品に障害が生じた際に、設定エンジニアが伺い、交換設置を行います。受付時間と作業時間によって3段階のサービスがあります。

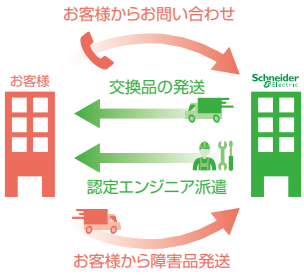

サービスメニュー

- 翌営業日
- 翌日
- 4時間

4 予防保守サービス

お客様の要請に従い、全国のサービス拠点から認定エンジニアがお客様のもとにお伺いし、当社製品を良好な状態でご使用いただくために予防点検やバッテリーの予防交換を行います。

サービスメニュー

- 5×8（5営業日×8時間）
- 7×24（7営業日×24時間）

- 2製品保証/延長保証および3オンサイト保守の容量が5000VA以上のUPSについては、定期交換部品として6年目の保守加入前までにバッテリー予防交換を実施していただくことが必須です。

保守付きモデル

保守付きモデル導入のメリット

- 遠隔地やシステム管理者不在環境への電話対応
- サーバー接続とSmart-UPSの保証期間を合わせられるため導入後の管理が効率化
- 突発的な追加投資やメンテナンス予算の変更の回避が可能
- 交換用バッテリーの選定、購入、交換作業、使用済みのバッテリー廃棄などの手間と時間を削減
- 7年保守付きモデルにはバッテリー予防交換1回が付きます。バッテリー予防交換は、実施時期が近づく4年～5年に製品保証登録をされたお客様に電子メールにてお知らせいたします。

Smart-UPS SRTシリーズ保守付きモデル!! 延長保証3年/5年/7年、オンサイト3年/5年/7年の6タイプからお選びいただけます

センドバックサービス

UPS障害発生時にUPSまたはバッテリーを送付しお客様にて交換を行っていただくサービスです。7年保守付きモデルはバッテリー予防交換1回が付きます。シュナイダーエレクトリックより交換用バッテリーを送付しお客様にてバッテリー交換を行っていただきます。

UPS型番	3年	5年	7年
SRT1000XLJ	—	SRT1000XLJ5W	SRT1000XLJ7W
SRT1500XLJ	—	SRT1500XLJ5W	SRT1500XLJ7W
SRT2400XLJ	—	SRT2400XLJ5W	SRT2400XLJ7W
SRT5KXLJ	SRT5KXLJ3W	SRT5KXLJ5W	SRT5KXLJ7W
SRT8KXLJ	SRT8KXLJ3W	SRT8KXLJ5W	SRT8KXLJ7W
SRT10KXLJ	SRT10KXLJ3W	SRT10KXLJ5W	SRT10KXLJ7W

オンサイトサービス

UPS障害発生時にシュナイダーエレクトリック指定のエンジニアにより機器設置場所で障害品の交換を行うサービスです。7年保守付きモデルはシュナイダーエレクトリック指定のエンジニアによるバッテリー予防交換作業（対応時間は7x24）を行います。

UPS型番	3年	5年	7年
SRT1000XLJ	SRT1000XLJOS3	SRT1000XLJOS5	SRT1000XLJOS7
SRT1500XLJ	SRT1500XLJOS3	SRT1500XLJOS5	SRT1500XLJOS7
SRT2400XLJ	SRT2400XLJOS3	SRT2400XLJOS5	SRT2400XLJOS7
SRT5KXLJ	SRT5KXLJOS3	SRT5KXLJOS5	SRT5KXLJOS7
SRT8KXLJ	SRT8KXLJOS3	SRT8KXLJOS5	SRT8KXLJOS7
SRT10KXLJ	SRT10KXLJOS3	SRT10KXLJOS5	SRT10KXLJOS7

製品保証登録サイトのご案内

UPSの保証期間満了日、バッテリー推奨交換日、サポート期間満了日が確認でき、製品管理が容易になります。ぜひご登録ください。

Club APC（登録無料）

https://clubapc.jp/

【エンドユーザー様向け】
APCブランド製品を購入されたエンドユーザー様ご自身で、製品保証登録および製品管理を行う場合は、「Club APC」をご利用ください。

Partner Club APC（登録無料）

https://partner.clubapc.jp/

【販売パートナー様向け】
販売パートナー様が、APCブランド製品を購入されたエンドユーザー様に代わり、製品保証登録および製品管理を行う場合は、「Partner Club APC」をご利用ください。

仕様（100V）

製品名	Smart-UPS SRT 1000VA 100V	Smart-UPS SRT 1500VA 100V	Smart-UPS SRT 2400VA 100V
製品型番	SRT1000XLJ	SRT1500XLJ	SRT2400XLJ
全般			
運転方式	常時インバーター･力率補正を伴うダブルコンバーション方式		
無償保証期間	3年間		
保守サービス	本カタログの7ページをご参照ください		
入力			
定格入力電圧	AC100V / 110V / 115V / 120V単相		
入力電圧許容範囲	AC80～150V単相	AC88～150V単相	
定格入力周波数	50 / 60Hz（自動検出）		
入力周波数許容範囲	40～70Hz		
入力プラグ形状（標準入力プラグ）	NEMA 5-15P		NEMA L5-30P
変更可能入力プラグ形状	—	NEMA 5-20P※1 / NEMA L5-20P※1	—
標準入力プラグ使用時 最大入力電流（A）	12		24
入力プラグ変更時 最大入力電流（A）	—	16	—
入力ハードワイヤーサイズ（mm²）	—		
入力接続可能電線サイズ（mm²）	—		
入力ケーブル長（mm）	1800		2400
入力力率	0.95以上（50%以上の負荷）	0.98以上（50%以上の負荷）	
出力			
出力コンセント形状	NEMA 5-15R×6個	NEMA 5-15R･20R×6個 / NEMA L5-20R×1個	NEMA 5-15R･20R×8個 / NEMA L5-30R×1個
スイッチ出力コンセントグループ数	グループ1：NEMA 5-15R×3個 グループ2：NEMA 5-15R×3個	グループ1：NEMA 5-15R･20R×3個 グループ2：NEMA 5-15R･20R×3個、NEMA L5-20R×1個	グループ1：NEMA 5-15R･20R×4個 グループ2：NEMA 5-15R･20R×4個
出力ハードワイヤーサイズ（mm²）	—		
出力接続可能電線サイズ（mm²）	—		
標準入力プラグ使用時 最大出力容量（VA/W）	1000 / 900	1200 / 1050	2400 / 2160
入力プラグ変更時 最大出力容量（VA/W）	—	1500 / 1350	—
定格出力電圧	AC100V（初期設定） / 110V / 115V / 120V単相		
出力電圧精度	±1%（静的）、±1%（動的）		
出力周波数	50 / 60±3Hz（初期設定）、50 / 60±0.1Hz（設定可能）		
電圧波形歪率	1%以下（線形負荷）、3%以下（非線形負荷）		
最大負荷時効率	約89%（オンライン運転時）、約95%（グリーンモード時）※9	約90%（オンライン運転時）、約95%（グリーンモード時）※9	約91.5%（オンライン運転時）、約95%（グリーンモード時）※9
サポートされるクレストファクター	3:1		
過負荷耐量	105%（検出）、125%（1分間）、150%（30秒間）		
停電切り替え時間（ms）	無瞬断（オンライン運転時）、10（最大、グリーンモード時）		
出力波形	フィルタリングされた正弦波		
バイパス種類	自動		
バイパス切り替え時間（ms）	10（最大）		
ランタイム時間（100%負荷）	10分	7分	6分
バッテリー			
バッテリータイプ	小形シール鉛蓄電池（長寿命）		
バッテリー容量、1トレイ当たり（V/AH）	48V / 8AH	72V / 5AH	96V / 5AH
バッテリー使用個数･定格（20時間率）	4個 12V / 8AH	6個 12V / 5AH	8個 12V / 5AH
90%までの充電時間（UPS内蔵バッテリー）	約3時間		
交換用バッテリーキット型番	APCRBC155J×1個	APCRBC141J×1個	APCRBC152J×1個
推奨バッテリー交換時期 （放電の回数と周囲温度により変わる）※6	4～5年@5～25℃ / 2.8～3.5年@30℃ / 1.4～1.7年@40℃		
バッテリー運転時間の延長	SRT48BPJ※2	SRT72BPJ※2	SRT96BPJ※2
寸法･質量			
外形寸法　高さ×幅×奥行き（mm）	85×432×505	85×432×587	85×432×638
梱包寸法　高さ×幅×奥行き（mm）	245×610×750	245×610×820	245×610×870
設置形態	タワー / ラック※3		
ラックマウント搭載時（EIA 規格19インチラック）	対応2U		
正味質量（kg）※4	約24	約27	約33
梱包質量（kg）	約29	約32	約38
環境			
使用環境	最大高度3,000メートル、湿度0～95%、温度0～40℃（結露なきこと）		
保管環境	最大高度15,000メートル、湿度0～95%、温度-15～45℃（結露なきこと）		
1mの距離での可聴ノイズ	50dBA 以下		55dBA 以下
規格			
EMC規格	VCCI ClassA、IEC 62040-2		
安全規格	UL 1778		
UPS電源管理ソフトウェア（別売）			
PowerChute Network Shutdown	○（v4.3以上）※5		
PowerChute Business Edition	○（v10.0以上）		
Network Management Card 2 EM標準装備	—		
Network Management Card 3 EM標準装備	—		
インターフェース	RJ45（シリアル）、USB（Type A）、SmartSlot、EPO		
消費電力･発熱量（全負荷）			
消費電力（W）通常時	99（オンライン運転時）、38（グリーンモード時）	135（オンライン運転時）、49（グリーンモード時）	236（オンライン運転時）、92（グリーンモード時）
消費電力（W）充電時	215（オンライン運転時）、151（グリーンモード時）	304（オンライン運転時）、213（グリーンモード時）	440（オンライン運転時）、311（グリーンモード時）
発熱量（KJ/h）通常時	355（オンライン運転時）、137（グリーンモード時）	486（オンライン運転時）、177（グリーンモード時）	850（オンライン運転時）、332（グリーンモード時）
発熱量（KJ/h）充電時	412（オンライン運転時）、175（グリーンモード時）	576（オンライン運転時）、406（グリーンモード時）	908（オンライン運転時）、419（グリーンモード時）

※1：最大出力容量を得るには、標準入力プラグ（NEMA 5-15P）を20Aの入力プラグ（NEMA 5-20P、L5-20P）へ交換する必要があります。
※2：最大10台まで拡張バッテリーパックを増設することが可能です。また、自動検出により拡張バッテリーパック数をUPS本体が認識します。
※3：本製品をラックに搭載する場合は、Smart-UPS RT専用のレールキットを別途購入する必要があります。また、ラックの奥行き（レール取り付け部）が、590mm～910mm（SRT1000XLJ、SRT1500XLJ）、610mm～910mm（SRT2400XLJ）、685mm～910mm（その他）であることが必要です。
※4：UPSおよび拡張バッテリーは重いため、その重量に十分耐えられる場所に設置してください。また、ラック搭載時はできるだけラックの下段に取り付けるようにしてください。
（※5以降は次ページ下部をご参照ください。）

仕様（200V）

製品名	Smart-UPS SRT 5000VA 200V	Smart-UPS SRT 8000VA 200V	Smart-UPS SRT 10000VA 200V
製品型番	SRT5KXLJ	SRT8KXLJ	SRT10KXLJ
全般			
運転方式	常時インバーター･力率補正を伴うダブルコンバーション方式		
無償保証期間	2年間		
保守サービス	本カタログの7ページをご参照ください		
入力			
定格入力電圧	AC200V単相		
入力電圧許容範囲	AC175～275V単相	AC160～275V単相	
入力周波数許容範囲	50 / 60Hz（自動検出）		
定格入力周波数	40～70Hz		
入力プラグ形状（標準入力プラグ）	NEMA L6-30P	ハードワイヤー接続	
変更可能入力プラグ形状	ハードワイヤー接続※7	—	
標準入力プラグ使用時 最大入力電流（A）	24	49	59
入力プラグ変更時 最大入力電流（A）	24	—	
入力ハードワイヤーサイズ（mm²）	5以上（推奨）	14（推奨）	22（推奨）
入力接続可能電線サイズ（mm²）	5～16	10～25	
入力ケーブル長（mm）	2900	—	
入力力率	0.98以上（50%以上の負荷）	0.9以上（50%以上の負荷）	
出力			
出力コンセント形状	NEMA L6-20R×2個/NEMA L6-30R×2個/ハードワイヤー接続※8	NEMA L6-20R×4個/NEMA L6-30R×2個/ハードワイヤー接続	
スイッチ出力コンセントグループ数	グループ1：NEMA L6-20R×2個 グループ2：NEMA L6-30R×2個	グループ1：NEMA L6-20R×2個　グループ2：NEMA L6-20R×2個 グループ3：NEMA L6-30R×2個	
出力ハードワイヤーサイズ（mm²）	5以上（推奨）	14（推奨）	
出力接続可能電線サイズ（mm²）	5～10	10～25	
標準入力プラグ使用時 最大出力容量（VA/W）	5200 / 4600	8000 / 7600	10000 / 9500
入力プラグ変更時 最大出力容量（VA/W）		—	
定格出力電圧	AC200V単相（オプションのステップダウントランスフォーマーを使用することにより100V出力も可能）		
出力電圧精度	±1%（静的）、±1.25%（動的）	±1%（静的）、±2%（動的）	
出力周波数	50 / 60±3Hz（初期設定）、50 / 60±0.1Hz（設定可能）		
電圧波形歪率	1%以下（線形負荷）、3%以下（非線形負荷）	1%以下（線形負荷）、5%以下（非線形負荷）	
最大負荷時効率	92%（オンライン運転時）、97%（グリーンモード時）※9	約93%（オンライン運転時）、約98%（グリーンモード時）※9	
サポートされるクレストファクター	無制限（ただし2.5:1に制限される）	無制限（ただし2.4～3:1に制限される）	
過負荷耐量	105%（検出）、125%（1分間）、150%（30秒間）		
停電切り替え時間（ms）	無瞬断（オンライン運転時）、10（最大、グリーンモード時）		
出力波形	フィルタリングされた正弦波		
バイパス種類	自動およびマニュアル		
バイパス切り替え時間（ms）	10（最大）	8（最大）	
ランタイム時間（100%負荷）	3.9分	5分	3分
バッテリー			
バッテリータイプ	小形シール鉛蓄電池（長寿命）		
バッテリー容量、1トレイ当たり（V/AH）	96V / 5AH	96V / 5AH（4トレイ使用）	
バッテリー使用個数･定格（20時間率）	16個 12V / 5AH	32個 12V / 5AH	
90%までの充電時間（UPS内蔵バッテリー）	約3時間	約1.5時間	
交換用バッテリーキット型番	APCRBC140J×1個	APCRBC140J×2個	
推奨バッテリー交換時期 （放電の回数と周囲温度により変わる）※6	4～5年@5～25℃、2.8～3.5年@30℃、1.4～1.7年@40℃		
バッテリー運転時間の延長	SRT192BPJ※2	SRT192BP2J※2	
寸法･質量			
外形寸法　高さ×幅×奥行き（mm）	130×432×746	263×432×741	
梱包寸法　高さ×幅×奥行き（mm）	330×610×960	461×600×1000	
設置形態	タワー / ラック※3		
ラックマウント搭載時（EIA 規格19インチラック）	対応3U	対応6U	
正味質量（kg）※4	約57	約112	
梱包質量（kg）	約64	約127	
環境			
使用環境	最大高度3,000メートル、湿度0～95%、温度0～40℃（結露なきこと）		
保管環境	最大高度15,000メートル、湿度0～95%、温度-15～45℃（結露なきこと）		
1mの距離での可聴ノイズ	55dBA 以下	60dBA 以下	
規格			
EMC規格	VCCI ClassA		
安全規格	UL 1778		
UPS電源管理ソフトウェア（別売）			
PowerChute Network Shutdown	○（v4.0以上）	○（v4.3以上）	
PowerChute Business Edition	—		
Network Management Card 2 EM標準装備	○	—	
Network Management Card 3 EM標準装備	—	○	
インターフェース	RJ45（Ethernet）、Universal I/O、RJ45（シリアル）、USB（Type B）、SmartSlot、EPO		
消費電力･発熱量（全負荷）			
消費電力（W）通常時	391（オンライン運転時）、118（グリーンモード時）	522（オンライン運転時）、114（グリーンモード時）	666（オンライン運転時）、194（グリーンモード時）
消費電力（W）充電時	614（オンライン運転時）、531（グリーンモード時）	1206（オンライン運転時）、805（グリーンモード時）	1514（オンライン運転時）、964（グリーンモード時）
発熱量（KJ/h）通常時	1390（オンライン運転時）、420（グリーンモード時）	1900（オンライン運転時）、407（グリーンモード時）	2216（オンライン運転時）、584（グリーンモード時）
発熱量（KJ/h）充電時	1490（オンライン運転時）、573（グリーンモード時）	2059（オンライン運転時）、559（グリーンモード時）	2796（オンライン運転時）、762（グリーンモード時）

※5：UPSアクセサリーのNetwork Management Card 2（AP9630J）またはNetwork Management Card 2 EM（AP9631J）との併用が必要です。
※6：交換時目安は保証値ではありません。要バッテリー交換LED点灯の有無に関わらず、上記期間を経過した場合、バッテリーを定期交換することを推奨します。
※7：UPSの入力ケーブルを取り外し、UPS内部にあるターミナルを利用してハードワイヤー接続が可能です。
※8：出力をハードワイヤー接続するには、オプションの出力ハードワイヤーキット（SRT001）が必要です。
※9：グリーンモードは初期設定ではDisableになっています。Enableにした場合は商用電源供給となり、停電発生時には10ms以下の切替時間が発生します。

アクセサリー諸元表

交換用バッテリーモジュール

製品名	APC Replacement Battery Cartridge #155	APC Replacement Battery Cartridge #141	APC Replacement Battery Cartridge #152	APC Replacement Battery Cartridge #140
製品型番	APCRBC155J	APCRBC141J	APCRBC152J	APCRBC140J
無償保証期間	30日間			
質量(kg)	約12	約13	約17	約35
梱包質量(kg)	約14	約15	約19	約37
外形寸法 高さ×幅×奥行き(mm)	77×184×449	77×210×401	77×211×510	120×197×589
梱包寸法 高さ×幅×奥行き(mm)	205×317×580	205×360×540	205×360×640	226×409×781

・適合するUPS本体は本カタログ4ページのアクセサリー対応一覧表をご参照ください。

ラックレールキット

製品名	APC Smart-UPS SRT 19" Rail Kit for SRT 1/1.5/ 2.2/2.4/3kVA	APC Smart-UPS SRT 19" Rail Kit for Smart-UPS SRT 5/6/8/10kVA
製品型番	SRTRK4	SRTRK2
質量(kg)	約2.7	
梱包質量(kg)	約3.4	約3.6
外形寸法 高さ×幅×奥行き(mm)	44×527×89	
梱包寸法 高さ×幅×奥行き(mm)	70×695×185	71×696×142

・適合するUPS本体、拡張バッテリーパック、ステップダウントランスフォーマーは本カタログ4ページのアクセサリー対応一覧表をご参照ください。

拡張バッテリーパック

製品名	APC Smart-UPS SRT 48V 1kVA Battery Pack	APC Smart-UPS SRT 72V 1.5kVA Battery Pack	APC Smart-UPS SRT 96V 2.4kVA Battery Pack	APC Smart-UPS SRT 192V 5kVA	APC Smart-UPS SRT 192V 8kVA and 10kVA Battery Pack
製品型番	SRT48BPJ	SRT72BPJ	SRT96BPJ	SRT192BPJ	SRT192BP2J
無償保証期間	3年間			2年間	
質量(kg)	約34	約36	約44	約91	
梱包質量(kg)	約39	約42	約50	約102	
ラックマウント	対応2U※1			対応3U※2	
外形寸法 高さ×幅×奥行き(mm)	85×432×535	85×432×619		130×432×709	
梱包寸法 高さ×幅×奥行き(mm)	245×610×750	245×610×840		420×600×1000	
交換用バッテリーモジュール	APCRBC155J×2個	APCRBC141J×2個	APCRBC152J×2個	APCRBC140J×2個	
接続バッテリーケーブル長(mm)	500				

・適合するUPS本体は本カタログ4ページのアクセサリー対応一覧表をご参照ください。
※1：ラック搭載時には別売のSRTRK4 が必要になります。ラックの前後レール長は、アクセサリー対応一覧表を参照ください。
※2：ラック搭載時には別売のSRTRK2 が必要になります。ラックの前後レール長は、アクセサリー対応一覧表を参照ください。

拡張バッテリーパック延長ケーブル

製品名	APC Smart-UPS SRT15ft Extension Cable for 48VDC External Battery Packs	APC Smart-UPS SRT 15ft Extension Cable for 72VDC External Battery Packs	APC Smart-UPS SRT 15ft Extension Cable for 96VDC External Battery Packs	APC Smart-UPS SRT 15ft Extension Cable	APC Smart-UPS SRT 15ft Extension Cable for 192VDC External Battery Packs 8/10kVA UPS
製品型番	SRT013	SRT009	SRT010	SRT002	SRT003
ケーブル長(mm)	約4.5				
質量(kg)	約3.2				約4.3
梱包質量(kg)	約4.1				約4.5
外形寸法 高さ×幅×奥行き(mm)	51×381×4572				76×406×4572
梱包寸法 高さ×幅×奥行き(mm)	117×591×591				102×457×559

・適合する拡張バッテリーパックは本カタログ4ページのアクセサリー対応一覧表をご参照ください。

ステップダウントランスフォーマー

製品名	APC Smart-UPS SRT 5kVA Tower Isolation/Step-Down Transformer
製品型番	SRT5KTFJ
無償保証期間	2年間
入力	
定格入力電圧	AC200V単相 2線アース付き
定格入力周波数	50 / 60Hz
入力電圧許容範囲	AC180～264V
入力周波数許容範囲	45Hz～65Hz
最大入力電流	24A
入力プラグ形状	NEMA L6-30P
入力ケーブル長(mm)	91cm
入力ブレーカー	30A
出力	
定格出力容量	4600VA / 4600W※1
標準出力電圧	AC100V 単相 / AC200V 単相
出力コンセント形状	NEMA L6-30R×1個(AC200V用) NEMA L6-20R×1個(AC200V用) NEMA L5-20R×2個(AC100V用) NEMA 5-15R(5-20R 兼用:T スロット)×8個(AC100V用)
最大負荷時効率	96%
出力ブレーカー	20A(AC100V用×2個、AC200V用×1個)

消費電力・発熱量	
最大消費電力	200W
最大発熱量	720KJ/h
寸法・質量	
外形寸法 高さ×幅×奥行き(mm)	130×432×676
梱包寸法 高さ×幅×奥行き(mm)	347×603×980
設置形態	タワー / ラック※2
ラックマウント	対応3U
質量(kg)	約51.2kg
梱包質量(kg)	約63.5kg
環境	
使用環境	最大高度3,000メートル、湿度0～95%、 温度0～40℃(結露なきこと)
保管環境	最大高度15,000メートル、湿度0～95%、 温度-15～45℃(結露なきこと)
規格	
安全規格	UL1778

※1：すべての負荷をAC100V出力に接続した場合、最大出力容量は4000VA/4000Wとなります。
SRT8KXLJの場合、SRT5KTFJを2台用意することにより7600W(最大出力容量)を得ることができます。2台使用する場合は別途、背面パネル(SRT008)を別途ご購入いただき、UPSに搭載していただく必要があります。
SRT10KXLJの場合、SRT5KTFJを2台用意することにより9200W(最大出力容量)を得ることができます。2台使用する場合は別途、背面パネル(SRT008)を別途ご購入いただき、UPSに搭載していただく必要があります。
※2：ラック搭載時には別売のSRTRK2 が必要になります。ラックに搭載する場合は、UPS本体の上に設置してください。また、ラックの奥行き(レール取り付け部)が685mm~910mmであることが必要です。

アクセサリー諸元表

サービスバイパスパネル

製品名	APC Service Bypass Panel - 200V;30A	APC Service Bypass Panel - 200V;100A
製品型番	SBP5000RMT2U	SBP10KRMT4U
無償保証期間	2年間	
入力		
定格入力電圧	AC200V単相 2線アース付き	
定格入力周波数	50 / 60Hz	
最大入力電流	24A	100A
入力ケーブル長	約3m	ー
入力プラグ形状	NEMA L6-30P	ハードワイヤー接続※1
出力		
定格出力電圧	AC200V単相 2線アース付き	
定格出力周波数	50 / 60Hz	
最大出力容量	4800VA / 4800W	20000VA / 20000W
最大出力電流	24A	100A
出力コンセント形状	NEMA L6-30R×2個 NEMA L6-20R×2個	NEMA L6-30R×3個 NEMA L6-20R×3個
スイッチ切り替え時間	2ms（標準）	5ms（標準）
UPS入出力		
定格電圧	AC200V単相 2線アース付き	
定格周波数	50 / 60Hz	
最大定格電流	24A	100A
UPS入力コンセント形状	NEMA L6-30R	ハードワイヤー接続※1
UPS出力プラグ形状	NEMA L6-30P	ハードワイヤー接続※1
UPS出力ケーブル長	約3m	ー
寸法･質量		
質量（kg）	約14	約22
梱包質量（kg）	約25	約34
設置形態	タワー / ラック※2	
ラックマウント	対応2U	対応4U
外形寸法 高さ×幅×奥行き（mm）	87×432×610	178×432×673
梱包寸法 高さ×幅×奥行き（mm）	195×598×980	195×600×980
環境		
使用環境	最大高度 3,000 メートル、湿度 0～95%、温度 0～40℃（結露なきこと）	
保管環境	最大高度 15,000 メートル、湿度 0～95%、温度-15～45℃（結露なきこと）	

※1：ハードワイヤー接続用の電源ケーブルはお客様にてご用意ください。また不測の事態を避けるため、ハードワイヤー接続は有資格者（電気工事士）にご依頼ください。
※2：ラックレールは同梱されています。ラックの奥行き（レール取り付け部）が610mm～910mmであることが必要です。

背面パネル

製品名	APC Smart-UPS SRT 5kVA Output HW Kit	APC Smart-UPS SRT 8kVA/10kVA PDU, 208V（6）L6-30
製品型番	SRT001	SRT008
UPS出力コンセント	ハードワイヤー※1	NEMA L6-30R×6個
質量（kg）	約0.6	約2.2
梱包質量（kg）	約0.8	約2.6

※1：ハードワイヤー接続用の電源ケーブルはお客様にてご用意ください。また、ハードワイヤー接続は有資格者（電気工事士）に必ずご依頼ください。

バックアップ時間表（100V）

UPS本体
SRT1000XLJ

拡張バッテリーパック
SRT48BPJ

最大出力 VA	最大出力 W	拡張バッテリーパック数										
1000	900	0	1	2	3	4	5	6	7	8	9	10
VA	W	バックアップ時間標準値（単位:分）										
56	50	255	—	—	—	—	—	—	—	—	—	—
117	105	130	—	—	—	—	—	—	—	—	—	—
222	200	67	232	408	590	777	968	1162	1359	1558	1759	1962
333	300	43	—	—	—	—	—	—	—	—	—	—
378	340	38	—	—	—	—	—	—	—	—	—	—
444	400	30	112	198	287	378	472	567	663	761	859	959
500	450	27	87	174	253	317	416	500	586	672	759	847
555	500	24	—	—	—	—	—	—	—	—	—	—
667	600	18	71	127	186	245	306	368	431	495	559	624
750	675	15	—	—	—	—	—	—	—	—	—	—
900	810	13	51	91	134	177	221	266	312	358	405	452
1000	900	10	45	81	119	158	197	238	278	320	361	403

・数値に関してはあくまでも参考値であり、実際のバックアップ時間は充電状態、周囲温度、使用年数などにより異なります。
・表内では負荷機器の消費電力（W値）がUPSの容量を超過している場合がありますが、ご使用いただく際は負荷容量（VA/W）をUPSの容量内に収める必要があります。

UPS本体
SRT1500XLJ

拡張バッテリーパック
SRT72BPJ

最大出力 VA	最大出力 W	拡張バッテリーパック数										
1500	1350	0	1	2	3	4	5	6	7	8	9	10
VA	W	バックアップ時間標準値（単位:分）										
200	180	87	296	519	750	987	1229	1476	1725	1978	2233	2491
300	270	56	193	339	490	646	804	966	1129	1295	1462	1631
400	360	40	141	249	361	476	593	712	833	955	1078	1203
500	450	31	111	196	284	375	467	561	656	752	850	948
600	540	25	91	161	233	308	384	461	539	619	699	780
700	630	21	76	136	197	260	325	390	457	524	592	661
900	810	15	57	103	150	198	247	297	348	399	451	503
1000	900	13	51	91	133	176	220	265	310	356	402	449
1100	990	12	46	82	120	159	198	239	280	321	363	405
1200	1050	11	43	77	112	149	186	224	262	301	340	380
1300	1170	9	38	68	100	132	165	199	233	267	302	337
1500	1350	7	32	58	85	113	141	170	199	229	258	289

・SRT1500XLJの標準入力プラグ（NEMA 5-15P）における最大出力は1200VAであるため、1200VA以上の出力が必要な場合には、入力プラグをNEMA 5-20P、L5-20Pに変更する必要があります。
・数値に関してはあくまでも参考値であり、実際のバックアップ時間は充電状態、周囲温度、使用年数などにより異なります。
・表内では負荷機器の消費電力（W値）がUPSの容量を超過している場合がありますが、ご使用いただく際は負荷容量（VA/W）をUPSの容量内に収める必要があります。

UPS本体
SRT2400XLJ

拡張バッテリーパック
SRT96BPJ

最大出力 VA	最大出力 W	拡張バッテリーパック数										
2400	2400	0	1	2	3	4	5	6	7	8	9	10
VA	W	バックアップ時間標準値（単位:分）										
240	216	107	363	635	919	1209	1505	1807	2112	2421	2734	3049
400	360	61	209	366	530	698	870	1044	1221	1400	1581	1763
600	540	38	134	236	341	450	561	673	788	903	1020	1138
800	720	27	97	172	249	329	410	492	576	661	746	833
1000	900	20	75	134	195	257	321	386	452	518	585	653
1200	1080	16	61	109	159	211	263	316	370	425	480	536
1400	1260	13	51	92	134	178	222	267	313	359	405	453
1600	1440	11	44	79	116	153	192	230	270	310	350	391
1800	1620	9	38	69	101	134	168	202	237	272	308	344
2000	1800	8	34	61	90	120	150	180	211	242	274	306
2200	1980	7	30	55	81	107	135	162	190	218	247	276
2400	2160	6	27	50	73	97	122	147	173	198	224	250

・数値に関してはあくまでも参考値であり、実際のバックアップ時間は充電状態、周囲温度、使用年数などにより異なります。
・表内では負荷機器の消費電力（W値）がUPSの容量を超過している場合がありますが、ご使用いただく際は負荷容量（VA/W）をUPSの容量内に収める必要があります。

バックアップ時間表（200V）

UPS本体
SRT5KXLJ

拡張バッテリーパック
SRT192BPJ

最大出力 VA	最大出力 W	拡張バッテリーパック数										
5200	4600	0	1	2	3	4	5	6	7	8	9	10
VA	W	バックアップ時間標準値（単位:分）										
800	700	49	169	297	429	566	705	846	990	1134	1282	1429
1500	1400	22	80	142	206	273	340	408	478	548	620	691
2000	1800	16	61	108	157	208	260	312	365	419	473	528
2800	2500	10	42	75	110	145	182	219	257	294	333	371
3300	3000	8	34	61	90	119	149	179	210	241	273	305
4000	3400	7	29	53	78	104	130	156	183	210	238	266
4500	4000	5	24	44	65	87	108	131	153	176	199	223
5200	4600	4	20	38	55	74	93	112	132	151	171	191

・数値に関してはあくまでも参考値であり、実際のバックアップ時間は充電状態、周囲温度、使用年数などにより異なります。
・表内では負荷機器の消費電力（W値）がUPSの容量を超過している場合がありますが、ご使用いただく際は負荷容量（VA/W）をUPSの容量内に収める必要があります。

UPS本体
SRT8KXLJ

拡張バッテリーパック
SRT192BP2J

最大出力 VA	最大出力 W	拡張バッテリーパック数										
8000	7600	0	1	2	3	4	5	6	7	8	9	10
VA	W	バックアップ時間標準値（単位:分）										
800	760	97	209	327	449	574	701	830	960	1092	1225	1360
1000	950	75	164	257	353	451	550	652	754	858	963	1069
1500	1425	47	105	165	226	290	354	419	485	552	620	688
2000	1900	34	76	120	165	211	258	306	355	404	453	503
2500	2375	26	59	93	129	165	202	240	278	316	355	394
3000	2850	21	48	76	105	135	165	196	227	259	291	323
3500	3325	17	40	64	88	113	139	165	192	218	245	273
4000	3800	14	34	55	76	98	120	142	165	188	212	235
5000	4750	10	26	42	59	76	93	111	129	147	165	184
6000	5700	8	21	34	48	62	76	90	105	120	135	150
7000	6650	6	17	28	40	52	64	76	88	101	114	126
8000	7600	5	14	24	34	44	55	65	76	87	98	109

・数値に関してはあくまでも参考値であり、実際のバックアップ時間は充電状態、周囲温度、使用年数などにより異なります。
・表内では負荷機器の消費電力（W値）がUPSの容量を超過している場合がありますが、ご使用いただく際は負荷容量（VA/W）をUPSの容量内に収める必要があります。

UPS本体
SRT10KXLJ

拡張バッテリーパック
SRT192BP2J

最大出力 VA	最大出力 W	拡張バッテリーパック数										
10000	9500	0	1	2	3	4	5	6	7	8	9	10
VA	W	バックアップ時間標準値（単位:分）										
1000	950	75	163	255	351	448	547	648	750	853	958	1063
1500	1425	47	104	164	225	288	352	417	483	549	617	685
2000	1900	34	75	119	164	210	257	304	353	401	451	500
2500	2375	26	58	93	128	164	201	238	276	314	353	392
3000	2850	20	47	75	104	134	164	195	226	257	289	321
4000	3800	14	34	54	75	97	119	142	164	187	211	234
5000	4750	10	26	42	59	76	93	110	128	146	164	183
6000	5700	8	21	34	47	61	76	90	105	119	134	149
7000	6650	6	17	28	40	51	63	76	88	100	113	126
8000	7600	5	14	24	34	44	54	65	76	86	97	108
9000	8550	4	12	21	29	38	47	57	66	76	85	95
10000	9500	3	10	18	26	34	42	50	59	67	76	84

・数値に関してはあくまでも参考値であり、実際のバックアップ時間は充電状態、周囲温度、使用年数などにより異なります。
・表内では負荷機器の消費電力（W値）がUPSの容量を超過している場合がありますが、ご使用いただく際は負荷容量（VA/W）をUPSの容量内に収める必要があります。

UPS買い替えプログラム「Trade-UPS」
ご不要になったUPSを無料でお引き取りいたします

シュナイダーエレクトリックでは、対象となるAPCブランド製のUPSをご購入いただいた際に、今まで使用されていたUPSをお引き取りする「Trade-UPS」を展開しております。UPSの安全性を保つため、環境保全に貢献する本リサイクルプログラムをご利用いただき、定期的な買い替えをおすすめいたします。

とても便利なUPS買い替えプログラム「Trade-UPS」のメリット

大容量(VA)も対象

新規ご購入UPSは、容量10000VAまでお申し込みの対象となります。

お引き取り台数制限なし

新規ご購入UPSが保守付きモデルの場合は容量(VA)の1.5倍まで、標準モデルは同容量までのUPSを、各台数制限なしでお引き取りいたします。

周辺製品もお引き取りOK

UPSの周辺製品である拡張バッテリーパック、トランス、サービスバイパスパネル、レールキットを同時にお引き取りいたします。

※ご購入いただいたUPSにより条件が異なります。詳細はTrade-UPS WEBサイトをご確認ください。

ここがシュナイダーのポイント！

1. 他社製品のお引き取りOK
APCブランド製品を新規にご購入いただいた場合、どのメーカーの製品でもお引き取りいたします。

2. お引き取り送料無料
Club APCに製品ユーザー保証登録いただくだけで、お引き取り送料が無料になります。

3. ご購入から3か月間有効
期間内はいつでもプログラムをご利用いただけます。急いでお申し込みいただく必要はありません。

とってもカンタン お申し込みの流れ

UPSを買う
対象のAPCブランド製品をご購入ください。対象一覧はTrade-UPS WEBサイトで。

申し込む
Club APCオンラインフォームに、必要な情報をご入力のうえお申し込み。

古いUPSを用意
宅配業者が集荷に伺いますので、UPSを梱包してお待ちください。

Trade-UPS対象製品など詳細はWEBサイトをご参照ください。 http://www.apc.co.jp/tradeups/

シュナイダーエレクトリック株式会社
〒108-0023 東京都港区芝浦2-15-6　オアーゼ芝浦MJビル
TEL:03-5931-7500
FAX:03-3455-2030
WEBサポート:https://www.apc.com/jp/ja/support/contact-us/index.jsp

販　売　店

・UPSの海外使用について
　本カタログ記載のUPSは日本国内専用の仕様で製作されております。
　海外ではご使用できません。
　電源事情が異なる海外でのご使用は重大な損害の原因になることがありますので
　保証いたしかねます。ご了承ください。
・価格は為替の変動などにより予告なしに変更する場合があります。
・予告なしに一部意匠および仕様を変更する場合があります。
・記載された社名、製品名は各社の商標または登録商標です。

© 2019 Schneider Electric. All Rights Reserved. Life Is On Schneider Electric is a trademark and the property of Schneider Electric SE, its subsidiaries and affiliated companies.
Smart-UPS SRT 2019.11版